

作品資料アップロード方法 P1

①提出画面にログイン

<http://133.167.99.126/>

へアクセス！



作品提出画面情報に記載されている
ユーザー名、パスワードを入力して
ログイン。

応募受付完了！	
以下の内容で応募を受け付けました。 ご入力いただいた「oubo@miyagi-procon.jp」に応募完了メールを送信いたしました。 必要に応じて作品提出画面から、作品画像・作品動画・プログラムソースコードをアップロードしてください。 ご不明な点がございましたら、みやぎプロコン事務局（support@miyagi-procon.jp）までお問合せ下さい。 ※お問合せの際は「受付ID」「応募者名」が必要です。必ず保存してください。 ※応募締切（1/11）後に一次審査を行います。一次審査入賞者へは事務局よりメールでお知らせいたします。	
受付ID	mp0201215
応募者名	宮城 花子
作品名	密です！お知らせ時計
作品提出画面情報	URL： http://133.167.99.126/
ユーザー名	mp0201215
パスワード	88fZJTw%

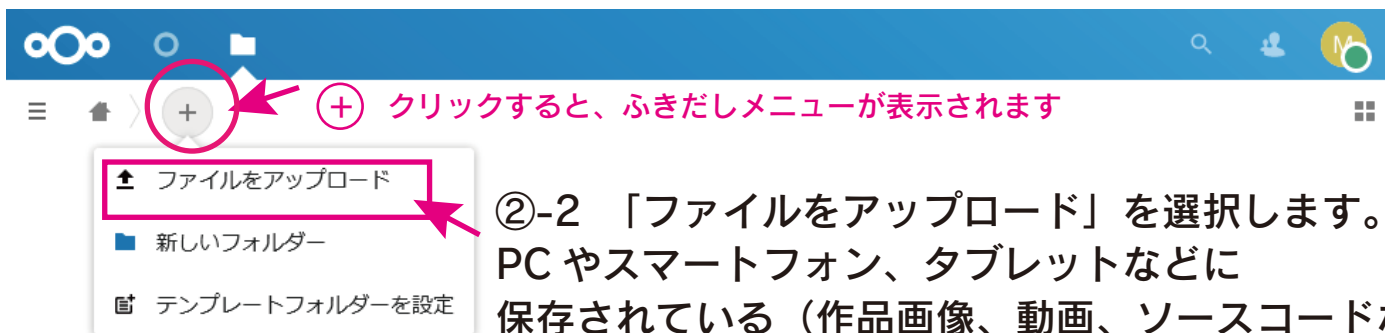
ユーザー名、パスワードは
応募完了画面、応募完了メールへ記載されています。

作品資料アップロード方法 P2

<ログイン後の画面>



②-1 ファイルをアップロード



②-2 「ファイルをアップロード」を選択します。PC やスマートフォン、タブレットなどに保存されている（作品画像、動画、ソースコードなど）を選択してアップロードしてください。

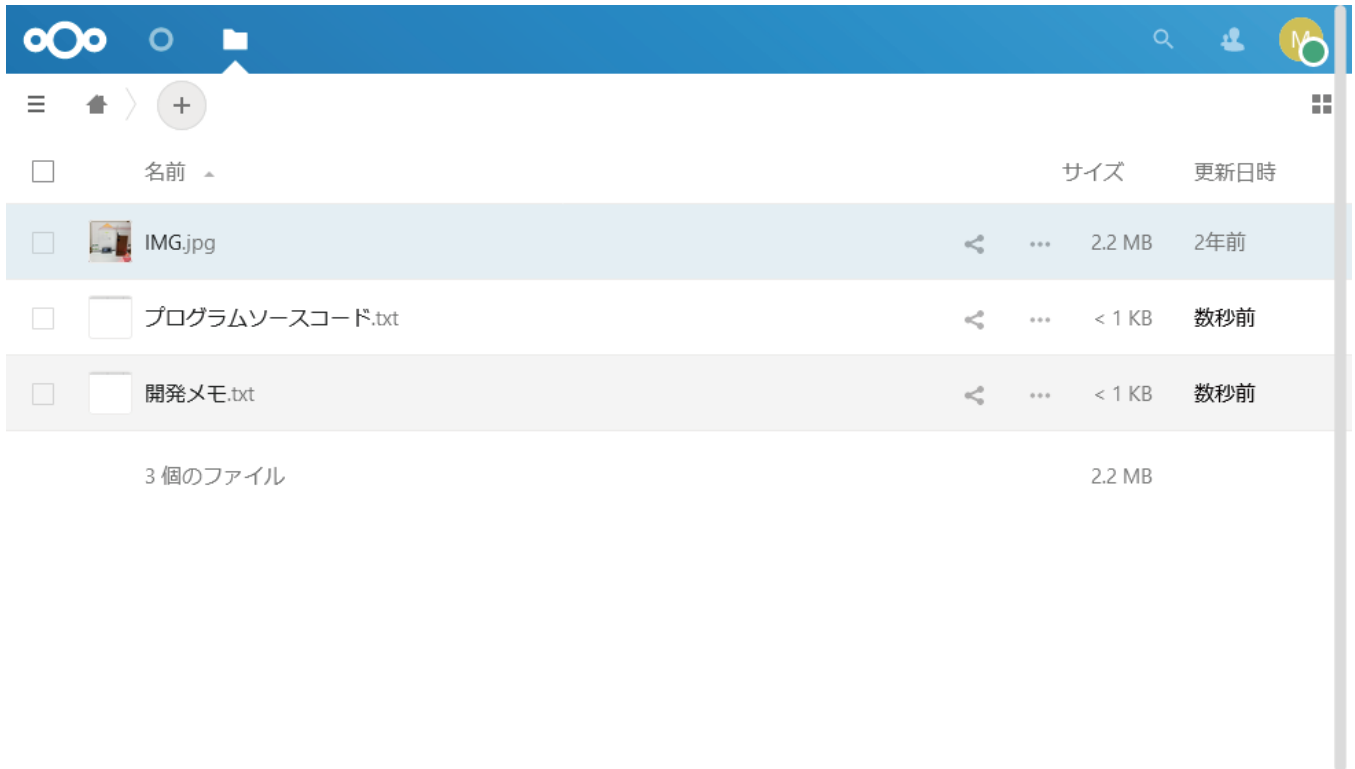


ファイルがありません

何かコンテンツをアップロードするか、デバイスからファイルを同期してください。

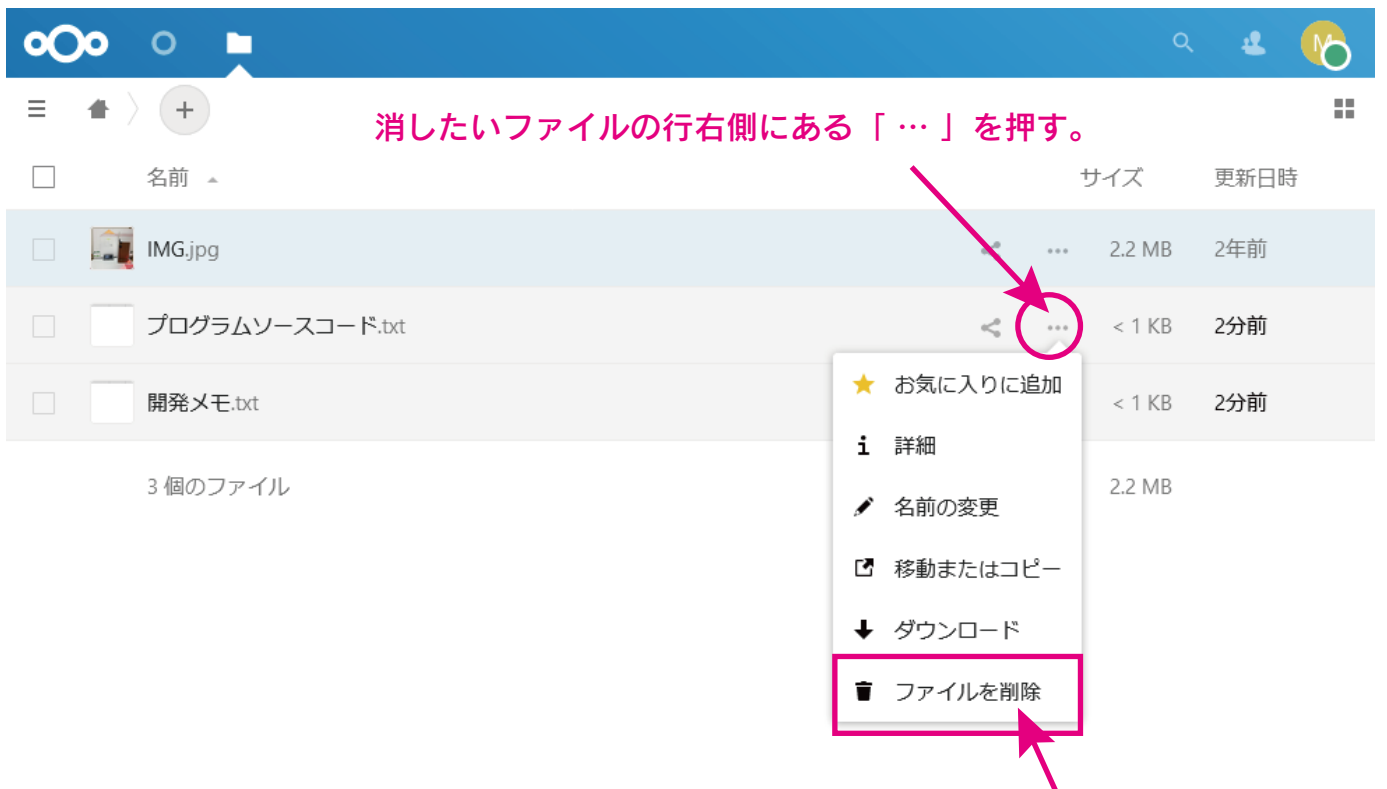
作品資料アップロード方法 P3

<資料アップロード完了後の画面>



②-2 ファイルの削除

(間違ってアップロードした時や修正した時は、ファイルを削除できます)



表示されるメニューの一番下にある「ファイルを削除」を押す。